

PORTAPALLET

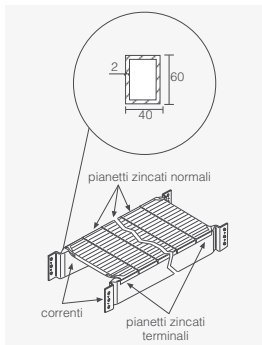
LA VIA MIGLIORE PER LO STOCCAGGIO



scaffalature
BIZZOTTO®

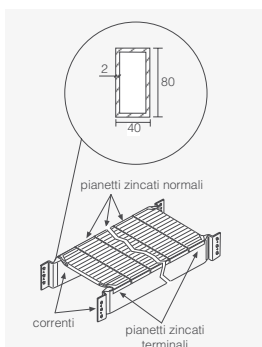
PORTAPALLET

PIANI COMPLETI 60X40 Composti da n° 2 Correnti e Pianetti



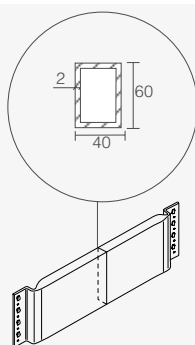
Articolo	Lunghezza	Profondità	Portata Kg	Pianetti N°	Peso Kg	Prezzo
P4012/60Y	1200	600	750	16,7	8	€ 36,92
P4017/60Y	1500	600	600	20,1	10	€ 44,52
P4022/60Y	1800	600	500	23,8	12	€ 52,65
P4027/60Y	2100	600	450	27,1	14	€ 60,25
P4012/80Y	1200	800	750	18,8	8	€ 43,39
P4017/80Y	1500	800	600	22,8	10	€ 52,61
P4022/80Y	1800	800	500	27,1	12	€ 62,35
P4027/80Y	2100	800	450	30,9	14	€ 71,57
P4012/100Y	1200	1000	750	21,0	8	€ 49,01
P4017/100Y	1500	1000	600	25,6	10	€ 59,64
P4022/100Y	1800	1000	500	30,4	12	€ 70,79
P4027/100Y	2100	1000	450	34,8	14	€ 81,42
P4012/120Y	1200	1200	750	23,2	8	€ 55,99
P4017/120Y	1500	1200	600	28,3	10	€ 68,36
P4022/120Y	1800	1200	500	33,6	12	€ 81,25
P4027/120Y	2100	1200	450	38,6	14	€ 93,62

PIANI COMPLETI 80X40 Composti da n° 2 Correnti e Pianetti



Articolo	Altezza	Profondità	Portata Kg	Pianetti N°	Peso Kg	Prezzo
P4032/60Y	1200	600	1500	17,8	8	€ 38,87
P4037/60Y	1500	600	1200	21,5	10	€ 47,12
P4042/60Y	1800	600	1000	25,4	12	€ 55,80
P4047/60Y	2100	600	850	29,1	14	€ 64,03
P4032/80Y	1200	800	1500	20,0	8	€ 45,34
P4037/80Y	1500	800	1200	24,2	10	€ 55,21
P4042/80Y	1800	800	1000	28,6	12	€ 65,50
P4047/80Y	2100	800	850	32,9	14	€ 75,35
P4032/100Y	1200	1000	1500	22,2	8	€ 50,97
P4037/100Y	1500	1000	1200	27,0	10	€ 62,24
P4042/100Y	1800	1000	1000	32,0	12	€ 73,94
P4047/100Y	2100	1000	850	36,8	14	€ 85,20
P4032/120Y	1200	1200	1500	24,4	8	€ 57,94
P4037/120Y	1500	1200	1200	29,7	10	€ 70,96
P4042/120Y	1800	1200	1000	35,3	12	€ 84,40
P4047/120Y	2100	1200	850	40,6	14	€ 97,40

CORRENTI 60X40



Articolo	Lunghezza	Portata Kg	Peso Kg	Volume Mc	Prezzo
P4012Y	1200	750	4,9	0,0068	€ 9,77
P4017Y	1500	600	5,8	0,0083	€ 11,39
P4022Y	1800	500	6,8	0,0099	€ 13,28
P4027Y	2100	450	7,6	0,0115	€ 14,91

**Le portate sono indicative e si intendono per coppia di correnti.
Spine di sicurezza comprese nel prezzo.**