

ALF (+) DA FRE'
I T A L I A

LISTINO PREZZI 04-2013
IVA ESCLUSA


MODUS

MODUS + BART . GEM . TEO . FRANCIS . LOREN

COLORI OPACHI

					
BIANCO 1	MAGNOLIA 2	AVORIO 9	SAHARA 3	CENERE 7	PLATINO 10
					
PIOMBO 11	JUTA 8	CRETA 4	ARGILLA 6	GRIGIO PERLA 101	GRIGIO FERRO 104
					
GRIGIO FUMO 102	NERO 103	FIORDALISO 84	AVIO 85	OCEANO 87	MALDIVE 86
					
SMERALDO 66	VERDE SCURO 62	BAMBÙ 64	TÈ VERDE 65	GIALLO CEDRO 45	SENAPE 46
					
ZAFFERANO 41	ARAGOSTA 43	ROSSO 22	PAPAVERO 27		





RIVESTIMENTI



Per colori e caratteristiche tecniche dei rivestimenti consultare il campionario materiali ALF+DA FRÈ.

MAGGIORAZIONE PER LACCATURA OPACA A CAMPIONE + 25 % DA AGGIUNGERE AL PREZZO DEGLI ELEMENTI IN FINITURA COLORI OPACHI.

Di serie i frontali sono con apertura push-pull.
In caso di maniglia i cassetti e cesti hanno chiusura assistita.
Il vano a giorno segue sempre la finitura della struttura.

descrizione	L.	H.	P.	Codice	STRUTTURA			
					bianco opaco	colori opachi	rovere tabacco	rovere colori opachi, fashion wood
L. 64 Modulo SX o DX con vano a giorno e 1 cassetto DX   m ³ 0 kg 0 A TERRA CON PIEDINI SOSPESO				maggiorazione retro elemento finito + 0 FRONTALE: C1MTM Bianco opaco Colori opachi Rovere Tabacco Rovere colori opachi, fashion wood C1MSM Bianco opaco Colori opachi Rovere Tabacco Rovere colori opachi, fashion wood				
	64	18	34,7		218	245	273	278
					219	246	274	279
					223	250	278	283
					225	252	280	285
	64	16	34,7		230	257	285	290
					231	258	286	291
					235	262	290	295
					237	264	292	297
L. 96 Modulo SX o DX con vano a giorno e 1 cassetto DX   m ³ 0 kg 0 A TERRA CON PIEDINI SOSPESO				maggiorazione retro elemento finito + 0 FRONTALE: C1LTM Bianco opaco Colori opachi Rovere Tabacco Rovere colori opachi, fashion wood C1LSM Bianco opaco Colori opachi Rovere Tabacco Rovere colori opachi, fashion wood				
	96	18	34,7		267	306	344	350
					268	307	345	351
					274	313	351	357
					276	315	353	359
	96	16	34,7		279	318	356	362
					280	319	357	363
					286	325	363	369
					288	327	365	371

Letto con piattaforma legno e testiera imbottita (sfoderabile solo per tessuti). Il bordo laterale della testiera può essere:

- nello stesso rivestimento e colore della testiera

- in contrasto solo in Ecopelle BB

N.B. i piedini sono in finitura: vernic

PIATTAFORMA:

descrizione	L.	H.	P.	Codice	PIATTAFORMA:		
					rovere tabacco	colori opachi	rovere colori opachi, fashion wood
Letto con piedi rettangolari (verniciati titanio o colori opachi) e struttura  ITA 160,5 - 200,5  m ³ 0,523 kg 76	201	94,2	221	L194BA	maggiorazione retro elemento finito + 130 TESTIERA:		
					Cat. D Cat. F Cat. G Cat. H Pelle Pelle vintage Tessuto cliente vano rete	1.398 1.447 1.531 1.569 1.778 1.892 1.439	1.426 1.475 1.559 1.597 1.806 1.920 1.467
Letto con contenitore BASIC (in essenza o colori opachi) e struttura ortopedica alzabile  ITA 180,5 - 200,5  m ³ 0,688 kg 152,5	201	94,2	221	L19CBA	maggiorazione retro elemento finito + 130 TESTIERA:		
					Cat. D Cat. F Cat. G Cat. H Pelle Pelle vintage Tessuto cliente vano rete	1.980 2.029 2.113 2.151 2.360 2.474 2.021	2.034 2.083 2.167 2.205 2.414 2.528 2.075