



# Configurazione box doccia centro parete

Art. T1 + T2 + T3

Configurazione box a tre lati con porta scorrevole e due pannelli laterali per montaggio centro parete.

Configuration for three sided enclosure - Sliding door and 2 side panels

Configuration centrale / Porte coulissante et 2 panneaux latéraux pour cabine à 3 côtés installation centrale

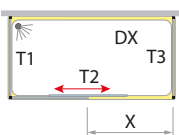
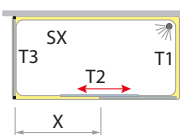
Konfiguration 3 teilige Duschrabt. Mit schiebe Element + 2 Seitenwaende fuer Montage in der Mitte der Wand



Versione con T2 SX + T3 SX + T1 DX  
Version with T2 SX + T3 SX + T1 DX  
Version avec T2 SX + T3 SX + T1 DX  
Ausführung mit T2 SX + T3 SX + T1 DX



Versione con T2 DX + T3 DX + T1 SX  
Version with T2 DX + T3 DX + T1 SX  
Version avec T2 DX + T3 DX + T1 SX  
Ausführung mit T2 DX + T3 DX + T1 SX



ATTENZIONE misure massime L = cm 200 / H = cm 220  
ATTENTION maximum dimensions L = cm 200 / H = cm 220  
ATTENTION dimensions maximales L = cm 200 / H = cm 220  
ACHTUNG maximale Maße L = 200 cm / H = 220 cm

PREZZO BASE  
BASE PRICE  
PRIX DE BASE  
GRUNDPREIS

C = CROMO TRASPARENTE  
C = CHROME TRANSPARENT  
C = CHROME TRANSPARENT  
C = TRANSPARENTE BRONZE  
Z = ACCIAIO SPAZZOLATO TRASPARENTE  
Z = BRUSHED STEEL TRANSPARENT  
Z = ACIER BROSSE TRANSPARENT  
Z = EDELSTAHL GEBÜRSTET

+ FINITURA CRISTALLI 8 mm  
+ GLASS FINISH 8 mm  
+ FINITION DU VERRE 8 mm  
+ GLAS-ENDBESCHICHTUNG 8 mm

GR = GRIGIO FUME  
GR = SMOKE GREY  
GR = GRIS FUME  
GR = grau FUME  
GX = GRIGIO FUME + BRILLBOX  
GX = SMOKE GREY + BRILLBOX  
GX = GRIS FUME + BRILLBOX  
GX = grau FUME + BRILLBOX  
TX = TRASPARENTE + BRILLBOX  
TX = TRANSPARENT GLASS + BRILLBOX  
TX = TRANSPARENT + BRILLBOX  
TX = transparent + Brillbox  
FS = FASCIA SATINATA  
FS = FROSTED BAND  
FS = Bande satinée  
FS = Satinierter Teil

|     | H - 200 cm<br>MIN 68 - Max 69,5 | EST. 68÷69,5 cm | DX / SX | € 417 | € 417 | € 70  | € 135 | € 57 | € 94 |
|-----|---------------------------------|-----------------|---------|-------|-------|-------|-------|------|------|
| T1A |                                 |                 |         |       |       |       |       |      |      |
| T1B | H - 200 cm<br>Min 73 - Max 74,5 | EST. 73÷74,5 cm | DX / SX | € 424 | € 424 | € 74  | € 142 | € 59 | € 94 |
| T1C | H - 200 cm<br>MIN 78 - Max 79,5 | EST. 78÷79,5 cm | DX / SX | € 442 | € 442 | € 82  | € 156 | € 65 | € 94 |
| T1D | H - 200 cm<br>Min 88 - Max 89,5 | EST. 88÷89,5 cm | DX / SX | € 467 | € 467 | € 92  | € 177 | € 75 | € 94 |
| T1E | H - 200 cm<br>MIN 98 - Max 99,5 | EST. 98÷99,5 cm | DX / SX | € 492 | € 492 | € 104 | € 199 | € 83 | € 94 |

ATTENZIONE misure massime L = cm 120 / H = cm 220 • ATTENTION maximum dimensions L = cm 120 / H = cm 220 • ATTENTION dimensions maximales L = cm 120 / H = cm 220 • ACHTUNG maximale Maße L = 120 cm / H = 220 cm

|     | H - 200 cm<br>misura fissa 97,5  | X - 43 cm | DX / SX | € 855 | € 855 | € 104 | € 199 | € 83  | € 189 |
|-----|----------------------------------|-----------|---------|-------|-------|-------|-------|-------|-------|
| T2A |                                  |           |         |       |       |       |       |       |       |
| T2B | H - 200 cm<br>Misura fissa 117,5 | X - 53 cm | DX / SX | € 880 | € 880 | € 125 | € 239 | € 100 | € 189 |
| T2C | H - 200 cm<br>Misura fissa 137,5 | X - 63 cm | DX / SX | € 906 | € 906 | € 146 | € 279 | € 117 | € 189 |
| T2D | H - 200 cm<br>Misura fissa 157,5 | X - 73 cm | DX / SX | € 931 | € 931 | € 168 | € 322 | € 134 | € 189 |
| T2E | H - 200 cm<br>Misura fissa 177,5 | X - 83 cm | DX / SX | € 958 | € 958 | € 192 | € 370 | € 154 | € 189 |

ATTENZIONE misure massime L = cm 200 / H = cm 220 • ATTENTION maximum dimensions L = cm 200 / H = cm 220 • ATTENTION dimensions maximales L = cm 200 / H = cm 220 • ACHTUNG maximale Maße L = 200 cm / H = 220 cm

|     | H - 200 cm<br>MIN 68 - Max 69,5 | EST. 68÷69,5 cm | DX / SX | € 417 | € 417 | € 70  | € 135 | € 57 | € 94 |
|-----|---------------------------------|-----------------|---------|-------|-------|-------|-------|------|------|
| T3A |                                 |                 |         |       |       |       |       |      |      |
| T3B | H - 200 cm<br>Min 73 - Max 74,5 | EST. 73÷74,5 cm | DX / SX | € 424 | € 424 | € 74  | € 142 | € 59 | € 94 |
| T3C | H - 200 cm<br>MIN 78 - Max 79,5 | EST. 78÷79,5 cm | DX / SX | € 442 | € 442 | € 82  | € 156 | € 65 | € 94 |
| T3D | H - 200 cm<br>Min 88 - Max 89,5 | EST. 88÷89,5 cm | DX / SX | € 467 | € 467 | € 92  | € 177 | € 75 | € 94 |
| T3E | H - 200 cm<br>Min 98 - Max 99,5 | EST. 98÷99,5 cm | DX / SX | € 492 | € 492 | € 104 | € 199 | € 83 | € 94 |

ATTENZIONE misure massime L = cm 120 / H = cm 220 • ATTENTION maximum dimensions L = cm 120 / H = cm 220 • ATTENTION dimensions maximales L = cm 120 / H = cm 220 • ACHTUNG maximale Maße L = 120 cm / H = 220 cm

SEMPRE OPTIONAL - Solo su ordinazione • ALWAYS OPTIONAL - Only on order • TOUJOURS EN OPTION - Seulement sur commande • Optional - nur auf Bestellung



PIATR8000C  
Piastrino 29x47.5 - Cromo  
Plate 29x47.5 - Chrome  
Plaque 29x47.5 - Chrom  
Platte 29x47.5 - Chrom

€ 16



PIASTR8000  
Piastrino 29x47.5 - Acciaio  
Plate 29x47.5 - Steel  
Plaque 29x47.5 - Acier  
Platte 29x47.5 - Edelstahl

€ 16



PIASTR8000P  
Piastrino 29x47.5 - Pink  
Plate 29x47.5 - Pink  
Plaque 29x47.5 - Rose  
Platte 29x47.5 - Pink

€ 16



PIASTR8000B  
Piastrino 29x47.5 - Black  
Plate 29x47.5 - Black  
Plaque 29x47.5 - Noir  
Platte 29x47.5 - Schwarz

€ 16

ATTENZIONE: Indicare sempre la versione degli articoli DX o SX (il verso indica il lato di entrata). Il laterale di battuta T3 mantiene sempre la stessa versione della porta T2, mentre il laterale fisso T1 ha sempre la versione opposta.

ATTENTION: Always specify the version of the articles DX (Right Hand) or SX (Left Hand) (the version refers to the side of entry). The T3 side panel matching the closing side of the door always keeps the same version of the T2 door, while the T1 side panel is always the opposite

ATTENTION: Toujours indiquer version DX ou SX (la version étant le côté où se fera l'entrée). Le panneau latéral côté fermeture T3 maintient toujours la même version que la porte T2, tandis que le panneau latéral fixe T1 a toujours la version opposée

ACHTUNG: Immer die Version der Artikel DX oder SX (der Vers bezieht sich auf dem Seiteneingang) eingeben. Der T3-Seitentürfeststeller behält die selbe Version der T2 Tür, während der feste Seitenteil T1 behält immer die gegensätzliche Version.

ESTENSIBILITÀ VEDI TABELLA CONFIGURAZIONE  
ADJUSTMENT PLEASE SEE CONFIGURATION CHART  
EXTENSIBILITE VOIR TABLEAU CONFIGURATION  
verstellbarkeit siehe Konfigurationstabelle

T1 + T2 + T3

|   |                   |                    |                   |
|---|-------------------|--------------------|-------------------|
| A | Min 68 - Max 69,5 | Misura fissa 97,5  | Min 68 - Max 69,5 |
| B | Min 73 - Max 74,5 | Misura fissa 117,5 | Min 73 - Max 74,5 |
| C | Min 78 - Max 79,5 | Misura fissa 137,5 | Min 78 - Max 79,5 |
| D | Min 88 - Max 89,5 | Misura fissa 157,5 | Min 88 - Max 89,5 |
| E | Min 98 - Max 99,5 | Misura fissa 177,5 | Min 98 - Max 99,5 |

MADEINITALY



LAB

| MISURE SPECIALI  | BESPOKE DIMENSIONS   | DIMENSIONS SPECIALES  | Sondermaße   |
|--|--|---|--|
| prezzo di partenza per misure speciali, prezzo base inferiore  | For bespoke dimensions, the price to use for calculation is the lower base price   | prix de départ pour les dimensions spéciales est le prix de base de la dimension inférieure   | Für Sonderanfertigungen wird ein Aufschlag auf den Grundpreis berechnet.   |
| Il prezzo speciale si applica solo per il lato e/o i lati con le misure speciali (anche per il kit profilo)                | The special price only applies to the single side or multiple sides with the special measurements (also to profile kit)                                    | Le prix 'spécial' s'applique uniquement sur le ou les éléments avec les dimensions spéciales (également le kit profilé)   | Eventuelle Sonderpreise werden pro Seite berechnet   |
| Misure speciali di cm in cm  | Bespoke dimensions from cm to cm   | Dimensions spéciales - de cm en cm  | Sonderanfertigung in der Breite  |
| Misure speciali di CM in CM +20% - Larghezza<br>Misure speciali di CM in CM +40% - Altezza (anche per Altezza + Larghezza) | Bespoke dimensions from cm to cm - Width : +20% (only doors and side panels)<br>Bespoke dimensions from cm to cm - Height : +40% (also for Height + Width) | Dimensions spéciales - de cm en cm - Largeur: +20% (seulement portes et panneaux latéraux)<br>Dimensions spéciales - de cm en cm - Hauteur: +40% (également pour Hauteur + Largeur) | Sonderanfertigung in der Breite +20% (nur Tür und Seiten)<br>Sonderanfertigung in der Höhe +40% (auch für Sonderhöhe + Sonderbreite) |
| Attenzione:  | Attention, please:   | Attention   | Achtung:   |
| ATTENZIONE: Morsetti e particolari sono cromo su tutte le varianti profilo   | PLEASE NOTE: Clamps and accessories are always chrome whatever the profile finish  | ATTENTION: Pincas et accessoires sont chromés quelle que soit la finition du profilé  | BITTE BEACHTEN SIE: Klemmen und Zubehörteile sind immer verchromt, egal welche Oberfläche des Profils                                |

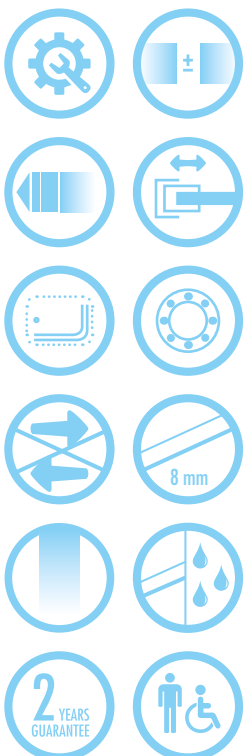
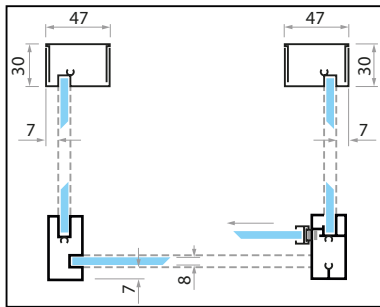


Immagine del prodotto puramente rappresentativa • The product picture is merely illustrative • Image du produit purement représentative • Produkt Bild nicht verbindlich

# ACCESSORI serie LA8

ACCESSORIES series LA8 • ACCESSOIRES série LA8 • ZUBEHÖRE serie LA8



Art. BST0 € 105  
Barra stabilizzatrice completa per T0 • Complete Support Arm for T0 • Barre de stabilisation complète pour T0 • Komplette Stabilisierungsstab für T0



Art. HC2150 € 42  
Profilo Cromo 30 x 10 • Profile chrome 30 x 10 • Profilé chromé 30 x 10 • Verchromte Profil 30x10



Art. KITCONTLA8 € 38  
Profilo contenimento 2147 • Containment profile 2147 • Profilé de tenue 2147 • Einschlussprofil 2147



Art. MORSCRO € 32  
Morsetto paracolpi cromato 40x40 • Bumper clamp chrome 40x40 • Pince pare-choc chrome 40x40 • Stoßstangenklemme 40x40



Art. Q0534C € 42  
Boccola a muro Cromo 8mm • Wall bush chrome 8 mm • Douille murale chrome 8mm • Wand Buchse Chrom 8mm



Art. Q0533C € 42  
Morsetto a T cromo 8mm • Clamp chrome T-form 8 mm • Pince chrome forme-T 8mm • Klemme T chrom 8 mm



Art. SMOVE970 € 8  
Smove art 970.1002 • Smove art 970.1002 • Smove art 970.1002 • Smove art. 970.1002



Art. QLA8P € 49  
Maniglia T2 • Handle T2 • Poignée T2 • GRIFF T2



Art. PISTT2 € 26  
Pistone ammortizzante • Cushioning Piston • Piston amortisseur • Stosssdaempender Kolben



Art. KITSTAFFLA8C € 53  
Kit staffe corte LA8 (DX+SX) T1-T3 • Short brackets Kit S/LA8 (DX+SX) T1-T3 • Kit barres de renfort courtes S/LA8 (DX+SX) T1-T3 • Kit kurze Halterung LA8 (Recht+link) T1-T3



Art. KITSTAFFLA8L € 53  
Kit staffe lunghe LA8 (DX+SX) T2 • Long brackets Kit LA8 (DX+SX) T2 • Kit barres de renfort longues S/LA8 (DX+SX) T2 • Kit lange Halterung



Art. KITSC03 € 284  
Kit scorrimento 6-8 • Kit sliding 6-8 • Kit coulissant 6-8 • Kit Schiebe Bewegung 6-8



Art. MGLA8 € 5  
Protezione fori scorrevole T2 • Screw caps slider T2 • Embouts pour coulissant T2 • Lochschiebe Schutzung T2



Art. KITTA8 € 11  
Kit Tappi Cromati S/LA8 • Kit end caps chrome S/LA8 • Kit obturateurs chromés S/LA8 • Kit Kappen Chrom S/LA8



Art. KITMBPMT0 € 16  
Kit Tappi coprifilo montante a Muro • Kit end caps wall profile cover • Kit obturateurs profilé de finition mural • Kit Kappe Wand Profil



Art. MZT1906/10 € 8  
Guarnizione Tenuta inferiore 8mm • Bottom door seal 8mm • Joint d'étanchéité bas porte 8 mm • Untere Schwall dichtung 8mm



Art. KITGUIDACRLA8 € 42  
Kit guidacrillati LA8 (DX+SX) • Kit sliding door guide S/LA8 (DX+SX) • Kit guide de bas de porte S/LA8 (DX+SX) • Kit Glas Führungsschiene LA8 (Recht+Link)